


Додаток 3
до рішення виконавчого комітету
Харківської міської ради
від 16.05.2021 № 401


Структура тарифу
на теплову енергію (послугу з постачання теплової енергії),
яка надається ТОВ «Теплоенергоцентр Роганського промвузла»
бюджетним установам та іншим споживачам

№ з/п	Статті витрат	Плановані витрати	
		тис. грн на рік	грн за 1 Гкал
1	Виробнича собівартість, зокрема:	222 547,029	1 552,197
1.1	прямі матеріальні витрати, зокрема:	170 005,943	1 185,739
1.1.1	паливо	159 547,283	1 112,794
1.1.2	електроенергія	6 574,968	45,858
1.1.3	вода для технологічних потреб та водовідведення	2 634,260	18,373
1.1.4	матеріали, запасні частини та інші матеріальні ресурси	1 249,432	8,714
1.2	прямі витрати на оплату праці	35 100,467	244,815
1.3	інші прямі витрати, зокрема:	15 653,331	109,177
1.3.1	єдиний внесок на загальнообов'язкове державне соціальне страхування	7 722,103	53,859
1.3.2	амортизаційні відрахування	1 123,955	7,839
1.3.3	інші прямі витрати	6 807,273	47,479
1.4	загальновиробничі витрати	1 787,288	12,466
2	Адміністративні витрати	9 372,553	65,371
3	Інші операційні витрати	0,000	0,000
4	Фінансові витрати	0,000	0,000
5	Повна собівартість, зокрема:	231 919,582	1 617,568
5.1	паливна складова	159 547,283	1 112,794
	у т. ч. у відсотках від п. 5	68,8%	68,8%
5.2	решта витрат, крім паливної складової	72 372,299	504,774
	у т. ч. у відсотках від п. 5	31,2%	31,2%
6	Витрати на відшкодування втрат	0,000	0,000
7	Розрахунковий прибуток	0,000	0,000
8	Вартість теплової енергії	231 919,582	x
9	Тариф на теплову енергію без ПДВ	x	1617,568
10	Податок на додану вартість	x	323,514
11	Тариф на теплову енергію з ПДВ	x	1941,08
12	Обсяг реалізації теплової енергії власним споживачам, Гкал	143 375,406	x

Заступник міського голови –
директор Департаменту економіки
та комунального майна Харківської
міської ради


М.І. ФАТЄСВ

Заступник міського голови –
керуючий справами виконавчого
комітету міської ради



Т.М. ЧЕЧЕТОВА-ТЕРАШВІЛІ

Додаток 4
до рішення виконавчого комітету
Харківської міської ради
від 16.05.2021 № 401


Структура тарифу
на виробництво теплової енергії, яка надається ТОВ «Теплоенергоцентр
Роганського промвузла» бюджетним установам та іншим споживачам

№ з/п	Статті витрат	Плановані витрати	
		тис. грн на рік	грн за 1 Гкал
1	Виробнича собівартість, зокрема:	206 212,265	1 336,265
1.1	прямі матеріальні витрати, зокрема:	169 171,225	1 096,237
1.1.1	паливо	159 547,283	1 033,874
1.1.2	електроенергія	6 288,084	40,747
1.1.3	вода для технологічних потреб та водовідведення	2 499,584	16,197
1.1.4	матеріали, запасні частини та інші матеріальні ресурси	836,274	5,419
1.2	прямі витрати на оплату праці	24 277,110	157,317
1.3	інші прямі витрати, зокрема:	11 107,828	71,979
1.3.1	єдиний внесок на загальнообов'язкове державне соціальне страхування	5 340,964	34,610
1.3.2	амортизаційні відрахування	873,014	5,657
1.3.3	інші прямі витрати	4 893,850	31,712
1.4	загальновиробничі витрати	1 656,102	10,732
2	Адміністративні витрати	8 684,616	56,277
3	Інші операційні витрати	0,000	0,000
4	Фінансові витрати	0,000	0,000
5	Повна собівартість, зокрема:	214 896,881	1 392,542
5.1	паливна складова	159 547,283	1 033,874
	у т. ч. у відсотках від п. 5	74,2%	74,2%
5.2	решта витрат, крім паливної складової	55 349,598	358,668
	у т. ч. у відсотках від п. 5	25,8%	25,8%
6	Витрати на відшкодування втрат	0,000	0,000
7	Розрахунковий прибуток	0,000	0,000
8	Вартість виробництва теплової енергії	214 896,881	x
9	Тариф на виробництво теплової енергії без ПДВ	x	1 392,542
10	Податок на додану вартість	x	278,508
11	Тариф на виробництво теплової енергії з ПДВ	x	1 671,05
12	Відпуск теплової енергії з колекторів власних котельнь, Гкал	154 319,815	x

Заступник міського голови –
директор Департаменту економіки
та комунального майна Харківської
міської ради


М.І. ФАТЄСВ

Заступник міського голови –
керуючий справами виконавчого
комітету міської ради



Т.М. ЧЕЧЕТОВА-ТЕРАШВІЛІ

Додаток 5
до рішення виконавчого комітету
Харківської міської ради
від 26.05.2021 № 401


Структура тарифу
на транспортування теплової енергії,
яка надається ТОВ «Теплоенергоцентр Роганського промвузла»
бюджетним установам та іншим споживачам

№ з/п	Статті витрат	Плановані витрати	
		тис. грн на рік	грн за 1 Гкал
1	Виробнича собівартість, зокрема:	12 051,441	84,055
1.1	прямі матеріальні витрати, зокрема:	816,521	5,695
1.1.1	електроенергія	286,884	2,001
1.1.2	вода для технологічних потреб та водовідведення	134,676	0,939
1.1.3	матеріали, запасні частини та інші матеріальні ресурси	394,961	2,755
1.2	прямі витрати на оплату праці	7 790,502	54,336
1.3	інші прямі витрати, зокрема:	3 347,632	23,349
1.3.1	єдиний внесок на загальнообов'язкове державне соціальне страхування	1 713,911	11,954
1.3.2	амортизаційні відрахування	250,941	1,750
1.3.3	інші прямі витрати	1 382,780	9,645
1.4	загальновиробничі витрати	96,786	0,675
2	Адміністративні витрати	507,546	3,540
3	Інші операційні витрати	0,000	0,000
4	Фінансові витрати	0,000	0,000
5	Витрати на покриття втрат теплової енергії в теплових мережах	15 240,549	106,298
6	Повна собівартість	27 799,536	193,893
7	Витрати на відшкодування втрат	0,000	0,000
8	Розрахунковий прибуток	0,000	0,000
9	Вартість транспортування теплової енергії	27 799,536	x
10	Тариф на транспортування теплової енергії без ПДВ	x	193,893
11	Податок на додану вартість	x	38,779
12	Тариф на транспортування теплової енергії з ПДВ	x	232,67
13	Корисний відпуск теплової енергії власним споживачам, Гкал	143 375,406	x

Заступник міського голови –
директор Департаменту економіки
та комунального майна Харківської
міської ради


М.І. ФАТЄЄВ

Заступник міського голови –
керуючий справами виконавчого
комітету міської ради



Т.М. ЧЕЧЕТОВА-ТЕРАШВІЛІ

Додаток 6
до рішення виконавчого комітету
Харківської міської ради
від 26.05.2021 № 401


Структура тарифу
на постачання теплової енергії,
яка надається ТОВ «Теплоенергоцентр Роганського промвузла»
бюджетним установам та іншим споживачам

№ з/п	Статті витрат	Плановані витрати	
		тис. грн на рік	грн за 1 Гкал
1	Виробнича собівартість, зокрема:	4 283,323	29,875
1.1	прямі матеріальні витрати	18,197	0,127
1.2	прямі витрати на оплату праці	3 032,855	21,153
1.3	інші прямі витрати, зокрема:	1 197,871	8,355
1.3.1	єдиний внесок на загальнообов'язкове державне соціальне страхування	667,228	4,654
1.3.2	амортизаційні відрахування	0,000	0,000
1.3.3	інші прямі витрати	530,643	3,701
1.4	загальновиробничі витрати	34,400	0,240
2	Адміністративні витрати	180,391	1,258
3	Витрати на збут	0,000	0,000
4	Інші операційні витрати	0,000	0,000
5	Фінансові витрати	0,000	0,000
6	Повна собівартість	4 463,714	31,133
7	Витрати на відшкодування втрат	0,000	0,000
8	Розрахунковий прибуток	0,000	0,000
9	Вартість постачання теплової енергії	4 463,714	x
10	Тариф на постачання теплової енергії без ПДВ	x	31,133
11	Податок на додану вартість	x	6,227
12	Тариф на постачання теплової енергії з ПДВ	x	37,36
13	Обсяг реалізації теплової енергії власним споживачам, Гкал	143 375,406	x

Заступник міського голови –
директор Департаменту економіки
та комунального майна Харківської
міської ради


М.І. ФАТЄЄВ

Заступник міського голови –
керуючий справами виконавчого
комітету міської ради


Т.М. ЧЕЧЕТОВА-ТЕРАШВІЛІ

Додаток 7
до рішення виконавчого комітету
Харківської міської ради
від 26.05.2021 № 401


Структура тарифу
на послугу з постачання гарячої води,
яка надається ТОВ «Теплоенергоцентр Роганського промвузла»
бюджетним установам та іншим споживачам

№ з/п	Найменування показників	Плановані витрати	
		тис. грн на рік	грн за 1 м ³
1	Собівартість власної теплової енергії, врахована у встановлених тарифах на теплову енергію, зокрема:	44 180,905	86,772
1.1	паливна складова	30 393,928	59,694
2	Витрати на придбання холодної води для надання послуги з постачання гарячої води	6 822,784	13,400
3	Решта витрат	136,501	0,268
4	Повна планована собівартість послуг, зокрема:	51 140,190	100,440
4.1	паливна складова	30 393,928	59,694
	у т. ч. у відсотках від п. 4	59,4%	59,4%
4.2	решта витрат, крім паливної складової	20 746,262	40,746
	у т. ч. у відсотках від п. 4	40,6%	40,6%
5	Розрахунковий прибуток	0,000	0,000
6	Вартість послуги	51 140,190	x
7	Тариф на послугу з постачання гарячої води без ПДВ	x	100,440
8	Податок на додану вартість	x	20,088
9	Тариф на послугу з постачання гарячої води з ПДВ	x	120,53
10	Обсяг споживання гарячої води, тис. м ³	509,163	x

Заступник міського голови –
директор Департаменту економіки
та комунального майна Харківської
міської ради


М.І. ФАТЄЄВ

Заступник міського голови –
керуючий справами виконавчого
комітету міської ради


Т.М. ЧЕЧЕТОВА-ТЕРАШВІЛІ